



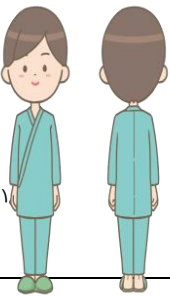


腕から心臓カテーテル検査を受けられる患者

さんへ 午前

	入院時 (/)	当日 (検査前) (/)	当日 (検査後) (/)	検査翌日 (/)
検査	採血 尿 心電図 	午前 1件目 2件目 3件目 ※順番は、状況により変更する場合があります。 4件目		
安静・活動	安静度の制限はありません。 シャワーに入れます。看護師が時間を調整します。 	安静度の制限はありません。 検査の準備があるため、シャワーはできません。 歩行で検査室へ入室します。医師の指示や身体の動きによっては、車椅子やベッドでの入室になることがあります。	車椅子で部屋に戻ります。病棟内は自由に動いて構いません。検査後は出血しないようシーネという物で手首や肘を曲げないように固定します。また、穿刺した所を強く圧迫します。指先や圧迫した所がしびれや痛みが出る事もあります。このような症状がある時は、医療者に声を掛けて下さい。圧迫止血の解除は、圧迫開始から6時間以降となります。	安静度の制限はありません。 夕方からシャワーに入れます。 検査2日目以降から入浴ができます。
食事	治療食になります。 食べ物を持ち込むことは禁止です。	食事が出ます。	風食から食べやすい軽食を用意します。	食事は治療食になります。
治療	入院中も自宅と同じように内服します。 ※ただし、医師の指示により薬が中止や、飲み方が変わる場合があります。点滴を行う場合があります。	検査前は薬を医師の指示のもと内服します。 検査前に点滴を行います。 カテーテルの針を刺すところに、麻酔のテープを貼ります。 少し気分が落ち着く薬を1錠内服をします。眠くなることもあります。	検査後合計2本点滴を行います。 	
処置		検査着に着替えて下さい。 	検査終了後、適宜血圧や体温を測ります。また、出血の有無や点滴等を観察します。	点滴を抜きます。
その他	外来で渡した検査同意書を提出して下さい。	肌着は着用しないでください。 指輪・義歯は外して下さい。 化粧・マニキュアは落して下さい。	医師から検査結果の説明をします。 ※医師からの説明は、検査後すぐにできない場合があります。	退院前に診察券や薬、次回予約表等を渡します。 10時～11時頃の退院となります。
ご家族	面会時間に制限があります。	基本的に検査結果は医師から本人に説明します。必要な場合は医師から家族へ電話連絡します。		

上記のスケジュールにそっての入院生活になる予定です。予定は変更になる場合があります。

注1 病名等は、現時点で考えられるものであり、今後検査等を進めていくにしたがって変わる事があります。


注2 入院期間については現時点で予想されるものです。

聖マリアンナ医科大学横浜市西部病院 心臓血管センター 2025年1月 改訂

心臓カテーテル検査を受けられた患者さんへ

検査後、時々見られる兆候

- ・穿刺部に不快感が残る。
- ・肘に小さなしこりができる。
- ・傷口から少しじわじわとした出血がある。



慌てずに、自宅で
経過観察をして下さい

以下の場合には、速やかに受診をして下さい。

- ・穿刺部の出血が止まらない場合。
- ・指先の冷感や持続する痛みを認めた場合。
- ・穿刺部の持続する痛み、発赤、腫れを認めた場合。
- ・なかなか傷口がふさがらない、発熱、寒気などの症状がみられる場合。