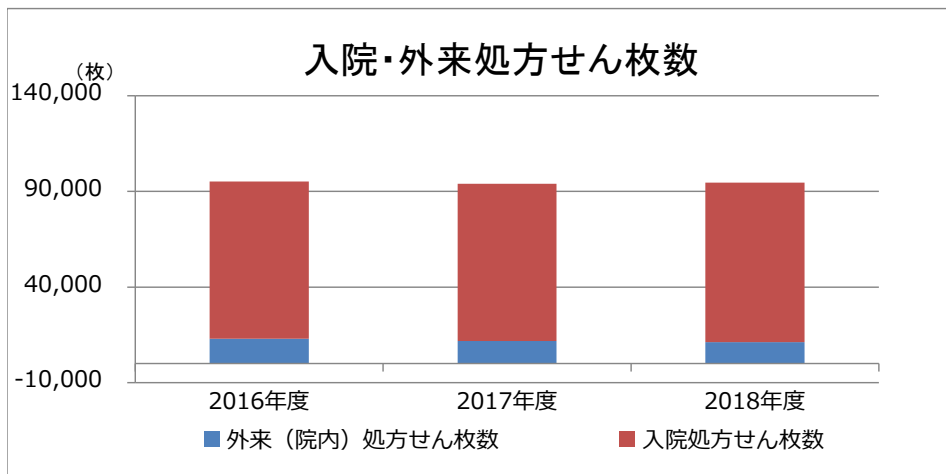
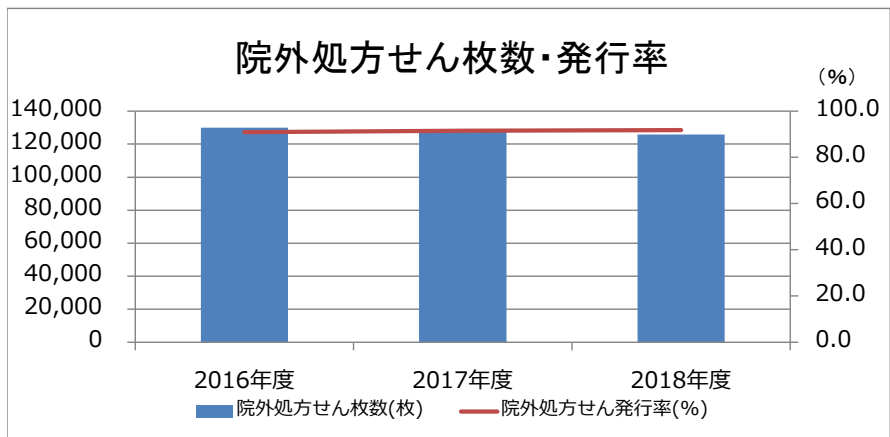


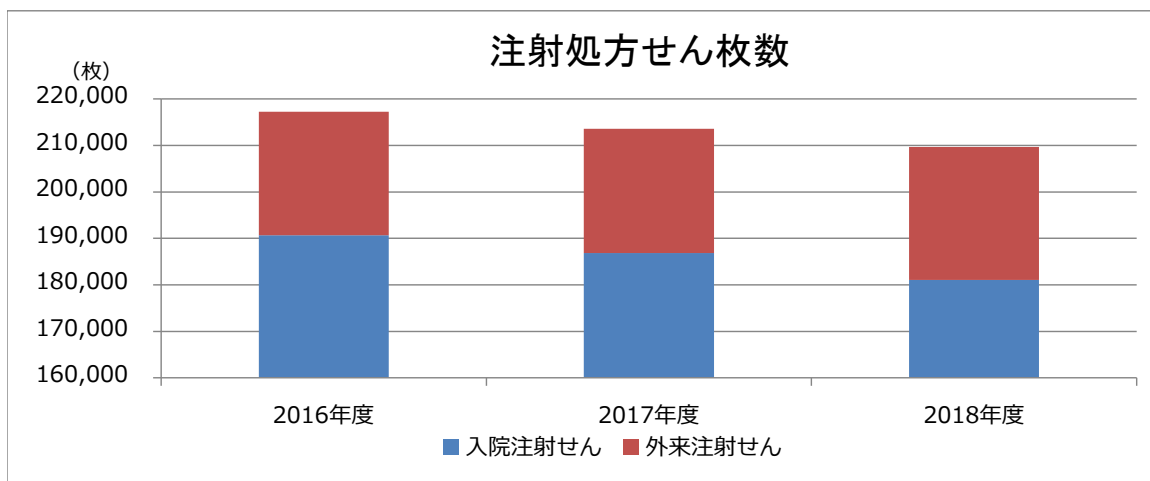
(枚)	2016年度	2017年度	2018年度
外来(院内)処方せん枚数	12,979	11,843	11,152
入院処方せん枚数	82,107	82,116	83,477



	2016年度	2017年度	2018年度
院外処方せん枚数(枚)	130,020	128,034	125,783
院外処方せん発行率(%)	90.9	91.5	91.8



(枚)	2016年度	2017年度	2018年度
入院注射せん	190,704	186,818	181,016
外来注射せん	26,509	26,759	28,673



採用医薬品数	2016年度	2017年度	2018年度
後発品医薬品数	462	481	513
先発医薬品数	872	853	814
後発品採用率(%)	34.6	36.0	38.7

